

LAB SYSTEM


mnc mobilgraf[®]
Arredamenti per l'Ufficio e la Collettività

www.mobilgraf.it

LAB SYSTEM THE MOST MODERN IMAGE OF OPERATIVE OFFICE

Lab System è la rappresentazione più attuale dell'ufficio operativo. Sintesi perfetta fra operatività, ergonomia e design le soluzioni di arredo che è possibile ottenere sono innumerevoli e vanno dalla semplice scrivania rettangolare alle postazioni doppie, fino ad arrivare ai moderni tavoli bench. La struttura metallica di sezione rettangolare, sorprende per la semplicità di montaggio, per la robustezza che riesce ad assicurare a tavoli, composizioni e isole di lavoro e per la possibilità di integrarsi con forme alternative di supporto in modo semplice e sicuro. La struttura disponibile in bianco, nero lucido, metallizzato e titanio conferisce un aspetto estetico accattivante e si integra con le finiture dei piani in nobilitato e vetro, e degli accessori, assicurando ampie possibilità compositive e innumerevoli soluzioni stilistiche. Lab System realizza in modo essenziale ed economico una notevole varietà di soluzioni di arredo grazie all'utilizzo di accessori, librerie, cassettiere e contenitori, il design semplice e lineare ne favorisce l'inserimento in ogni ambiente con pregevoli risultati in termini estetici e funzionali.

Lab System is the most contemporary representation of the operative office. A perfect synthesis of operative, ergonomomy and design, with numerous furnishing solutions, from a simple rectangular desk to double and multiple workstations and modern bench tables. The rectangular sectioned metal structure is surprisingly easy to assemble assuring great sturdiness to tables, compositions and working areas, integrating simple and safely with alternative supporting elements. The structure is available in titanium, white, shiny black and silver finishing, conferring an appealing look which combines with the melamine and glass tops as well as the accessories, offering a wide choice of compositions and numerous styling solutions. Lab System creates in a simple and essential way a wide variety of solutions by using accessories, bookcases, pedestals and containers. The linear and essential design integrates perfectly with every environment achieving brilliant results in terms of aesthetics and functions



LAB SYSTEM SINGLE DESK SOLUTIONS





I piani in cristallo Lab System disponibili nei colori nero, bianco extra light e satinato di spessore mm. 12 rendono ogni postazione elegante, funzionale e moderna. La gamma di accessori e complementi favoriscono l'integrazione delle tecnologie ed il loro utilizzo. Lab System 12 mm thick glass tops are available in black, extra light white and etched finishing, make every workstation elegant and modern. The wide range of accessories and complements facilitate the integration of modern technologies and their use.











La cassettera ad altezza scrivania è un valido supporto per un posto di lavoro più comodo ed efficiente. Contiene infatti, grandi quantità di documenti ed allo stesso tempo può sostituire la gamba metallica nella struttura del tavolo.
The desk height pedestal is a valid support for a comfortable and efficient work desk. The pedestal can contain a great number of documents as well as replace a metal leg of the structure.







Le appendici metalliche hanno una linea ricercata grazie al profilo a 45° che raccoglie e disegna lo spazio dedicato alle ante. Nella versione fissa diventano supporto alla postazione attraverso l'utilizzo di una gamba di altezza ridotta. The metal returns have a refined line with a 45° profile which delineates the space of the doors. In the fixed version the return becomes a supporting element to the desk by using a short leg.







Le appendici modulari hanno struttura interamente in nobilitato di colore bianco e possono essere affiancate e orientate in modo libero. Pensate come supporto alle scrivanie realizzano composizioni di ogni dimensione e devono sempre essere rifinite di top e retri. The modular returns have a white melamine structure and they can be aligned or freely orientated. Designed as desk support they create compositions of every dimension and they have to be always fitted with top and rear.







La versatilità compositiva del sistema Lab System assicura innumerevoli soluzioni. Attraverso l'utilizzo di librerie in nobilitato ad altezza scrivania (nella versione a giorno o con ante cieche) si possono realizzare postazioni di lavoro innovative ed originali. The versatility of Lab System gives the option to create numerous compositions of every dimension. The melamine desk height bookcases (open or with doors) offer the possibility to have innovative and original workstations.





LAB SYSTEM
DOUBLE
DESK
SOLUTIONS



Lab System prevede innumerevoli sistemi per garantire il passaggio dei cavi dal piano scrivania agli apparecchi tecnologici. Dai passacavi alle più articolate vaschette ogni apparecchio è pensato per integrarsi sia dal punto di vista funzionale che estetico. Lab System includes a wide range of cable access systems. Cable grommets, cable trays, they are all thought to be integrated functionally and aesthetically.





Grazie alle appendici modulari in nobilitato si possono ottenere delle innovative isole di supporto, con le quali far interagire due postazioni in modo assolutamente indipendente. In questo caso le appendici devono essere dotate di top unico mentre non è necessario prevedere i pannelli retro. The melamine modular returns can be used to obtain innovative supporting elements which allow an independent interaction between two workstations. In this case the returns are fitted with a single top while the rear is not necessary.



Le isole di supporto rappresentano un elemento estremamente versatile del sistema. Ogni singolo modulo è affiancato agli altri e può essere pertanto orientato liberamente per favorire l'utilizzo da parte degli operatori.
The supporting links represent an extremely versatile element of the system. Every module is placed next to the others and it can be freely orientated to improve the utilization.





Le forme semplici e la linea minimalista del sistema Lab System si ritrova anche nell'essenzialità dei complementi su ruote. Le cassettiere come tutti i contenitori del sistema possono essere completate con ben 4 differenti maniglie a scelta. The simple and minimal lines of Lab System are also found on the mobile complements. The pedestals as well as all the containers of the system can be completed with a choice of 4 different handles.







La struttura dei tavoli Lab System consente l'inserimento di pannelli frontali per una maggiore privacy della postazione. La gamba centrale invece permette il collegamento in linea di due o più tavoli per realizzare composizioni in linea funzionali e versatili. The structure of the tables Lab System allows for the insert of front panels for a better privacy of the desk. The central leg gives the possibility to connect aligned tables in order to make a multiple and functional workstation.







La cassetteria pensile in metallo è aggan-
ciata alla struttura, questo consente lo
scorrimento della stessa lungo tutto la
lunghezza del piano. Sono previsti anche
pannelli di chiusura per la gamba centrale
capaci di agevolare la raccolta dei cavi.
The metal suspended pedestal is hooked to
the structure, allowing the running along the
length of the top. The central leg can also
have a closing panel for cable collection.





LAB SYSTEM MULTIPLE DESK SOLUTIONS









Il sistema di canalizzazione delle postazioni bench Lab System si realizza attraverso una vaschetta ancorata alla struttura e da pratiche ribaltine in nobilitato o metallo che consentono il passaggio dei cavi e l'ispezionabilità delle prese in modo pratico, veloce e sicuro.

The cable collection on the bench tables Lab System is made through a tray anchored to the structure and by flip melamine or metal panel which allow for a fast and practical cable inspection.







LAB SYSTEM MEETING AREA SOLUTIONS









I tavoli riunione modulari sfruttano una gamba centrale studiata in modo da ridurre l'ingombro e permettere un completo utilizzo del tavolo. Per favorire il passaggio dei cavi oltre ai tradizionali passacavi applicati al piano è prevista una vaschetta ed una torretta in metallo. The modular meeting tables employ the central leg to improve the space to give a total utilization of the table. To allow the cable passage it is also included in the system a metal tray and tower.





LAB SYSTEM + VELO: INTEGRATED OFFICE










Il sistema di paretine Velo rappresenta la risposta più semplice ed immediata per la divisione degli spazi ufficio. Di spessore 25 mm è prevista in moduli di differenti altezze e larghezze ed è sempre dotata di un profilo di alluminio che assicura l'aggancio di scrivanie ed accessori.

The screen system Velo represents the simplest and most immediate answer to office space dividing. Thickness 25 mm, various heights and widths, this dividing system is always fitted with an aluminium profile which guarantees the connections to desks and accessories.



Studiata per integrarsi con tutti i sistemi di arredo Brunoffice, la paretina Velo permette di realizzare soluzioni di arredo funzionali e personalizzate, combinando le finiture in nobilitato con le parti rivestite in tessuto e gli elementi in metacrilato. Studied to integrate perfectly with all Brunoffice ranges Velo offers the possibility to create functional and personalized furnishing solutions combining the melamine finishes with fabric and metacrylate.













Il contenitore sospeso con anta a ribalta è studiato appositamente per l'utilizzo a parete. Realizzato con struttura e anta in nobilitato, il mobile associa robustezza notevole praticità di utilizzo ed una elevata capacità di contenimento.
The suspended container with tilting door is studied for a hanging use. The cabinet has a melamine structure and door combining sturdiness and practical use with great containing facilities.







Gli accessori in metallo si agganciano in modo semplice alle pareti con profili in alluminio fornendo un valido supporto al lavoro quotidiano in termini di ordine e funzionalità.
The metal accessories are simply hooked to the screens with aluminum profile giving a valid support to daily work in terms of tidiness and functionality.



Il supporto doppio per monitor si blocca al piano e tramite robusti bracci telescopici consente l'utilizzo di due schermi in parallelo.
The dual monitor support, is fixed to the work top and its two sturdy extendable arms are suitable for 2 parallel screens.

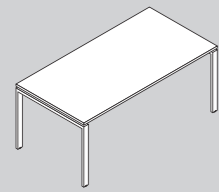
Il supporto singolo per monitor si fissa alla parete e permette di avvicinare lo schermo all'operatore o ripiegando il braccio telescopico tenerlo in posizione defilata per una maggiore praticità della postazione.
The single monitor support is fixed to the screen; the extendable arm gives the possibility to adjust the monitor for a personalized distance.



La libreria alveolare è un elemento universale capace di completare in modo efficace ogni ambiente di lavoro. Le dimensioni ridotte e le innumerevoli possibilità di chiusura su entrambi i lati la rendono particolarmente indicata per l'utilizzo a centro stanza. The beehive bookcase is a universal element able to complete efficiently every working environment. The reduced dimensions and the possibility to close on both sides make this bookcase ideal to use in the centre of the room.

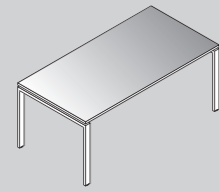


Le ante ed i cassetti del sistema Lab System sono predisposti per il montaggio di maniglie di interasse mm 160. Il cliente in fase di ordine deve semplicemente aggiungere al codice dell'anta o dei cassetti, la lettera relativa alla maniglia prescelta. Lab System doors and drawers offer a choice of different handles, all with the same dimensions (mm. 160). To choose the handle simply add the corresponding letter to the article code.



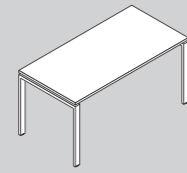
Tavolo
Table

LT20 cm. 200x100x74 h.



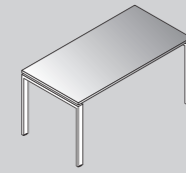
Tavolo in vetro
Glass table

LT20V cm. 200x100x74 h.



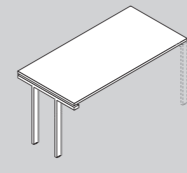
Tavolo
Table

LT08 cm. 80x80x74 h.
LT10 cm. 100x80x74 h.
LT12 cm. 120x80x74 h.
LT14 cm. 140x80x74 h.
LT16 cm. 160x80x74 h.
LT18 cm. 180x80x74 h.



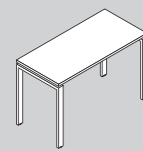
Tavolo in vetro
Glass table

LT16V cm. 160x80x74 h.
LT18V cm. 180x80x74 h.



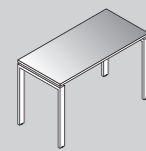
Tavolo collegabile
Connecting table

LTC14 cm. 140x80x74 h.
LTC16 cm. 160x80x74 h.
LTC18 cm. 180x80x74 h.



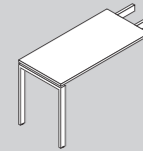
Tavolo
Table

LD08 cm. 80x60x74 h.
LD10 cm. 100x60x74 h.
LD12 cm. 120x60x74 h.



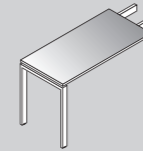
Tavolo in vetro
Glass table

LD08V cm. 80x60x74 h.
LD12V cm. 120x60x74 h.



Tavolo collegabile a 90°
90° connecting tables

LA08 cm. 80x60x74 h.
LA10 cm. 100x60x74 h.
LA12 cm. 120x60x74 h.



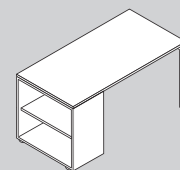
Tavolo collegabile a 90° in vetro
90° connecting glass tables

LA08V cm. 80x60x74 h.
LA12V cm. 120x60x74 h.



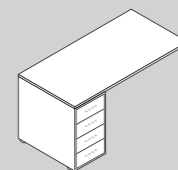
Tavolo collegabile a 90° con cassettera portante
90° connecting unit with 4 drawer supporting pedestals

LA10C/4 cm. 100x60x74 h.
LA12C/4 cm. 120x60x74 h.



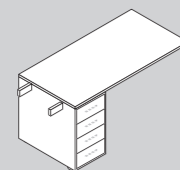
Tavolo dx/sx con libreria a giorno portante
Table (right/left) with supporting open cabinet

LTLP14 cm. 140x80x74 h.
LTLP16 cm. 160x80x74 h.
LTLP18 cm. 180x80x74 h.
LTLP20 cm. 200x80x74 h.



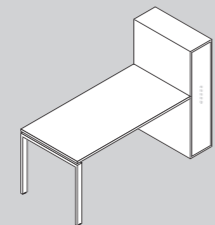
Tavolo dx/sx con cassettera portante
Table (right/left) with supporting pedestal

LTCP14/4 cm. 140x80x74 h.
LTCP16/4 cm. 160x80x74 h.
LTCP18/4 cm. 180x80x74 h.
LTCP20/4 cm. 200x80x74 h.



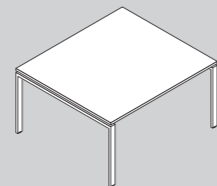
Tavolo dx/sx collegabile con cassettera portante
Connecting table (right/left) with supporting pedestal

LTCP14/4 cm. 140x80x74 h.
LTCP16/4 cm. 160x80x74 h.
LTCP18/4 cm. 180x80x74 h.
LTCP20/4 cm. 200x80x74 h.



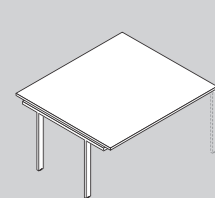
Tavolo dx/sx con libreria estraibile portante
Table (right/left) with extractable bookcase

LTM19DX cm. 190x80x140 h.
LTM19SX cm. 190x80x140 h.
LTM21DX cm. 210x80x140 h.
LTM21SX cm. 210x80x140 h.



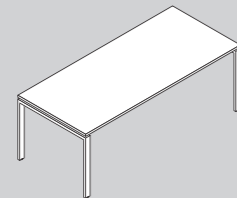
Tavolo riunione
Modulo finale
Final meeting table

LTR16 cm. 160x165x74 h.



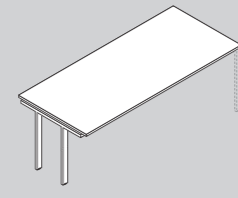
Tavolo riunione
Modulo centrale
Central meeting table

LTRC16 cm. 160x165x74 h.



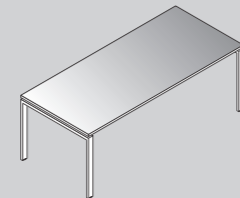
Tavolo riunione
Modulo finale
Final meeting table

LTR24 cm. 240x100x74 h.



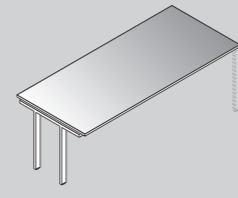
Tavolo riunione
Modulo centrale
Central meeting table

LTRC24 cm. 240x100x74 h.



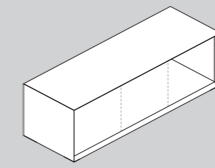
Tavolo riunione in vetro
Modulo finale
Final glass meeting table

LTR24V cm. 240x100x74 h.



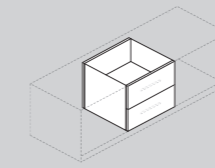
Tavolo riunione in vetro
Modulo centrale
Central glass meeting table

LTRC24V cm. 240x100x74 h.



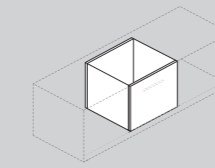
Appendice in metallo a 2/3 moduli
Metal open return
2/3 modules

CA12 cm. 120x60x60 h.
CA18 cm. 180x60x60 h.



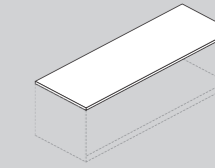
Modulo a 2 cassetti per appendici in metallo
Set of 2 drawers for mobile return

CX2C cm. 60x60



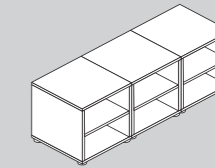
Modulo anta battente dx/sx per appendici in metallo
Set of door (right/left) for mobile return

CXAD cm. 60x60
CXAS cm. 60x60



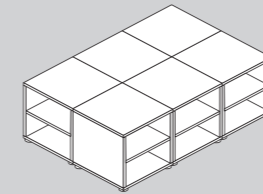
Top per appendici in nobilitato/laminato
Melamine/laminate top for mobile return

CXTP12 cm. 120x60x1,8 h.
CXTP18 cm. 180x60x1,8 h.
CXTP12L cm. 120x60x1,8 h.
CXTP18L cm. 180x60x1,8 h.



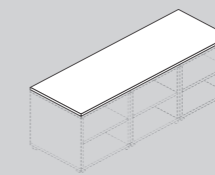
Appendice indipendente /portante a giorno a 2/3/4 moduli
Independent/supporting open return 2/3/4 modules

CN10 cm. 100x50x51 h.
CN15 cm. 150x50x51 h.
CN20 cm. 200x50x51 h.



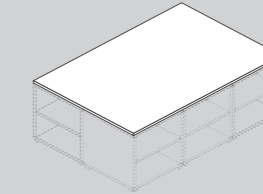
Appendice indipendente /portante a giorno a 6/8 moduli
Independent/supporting open return 6/8 modules

CN15/2 cm. 150x100x51 h.
CN20/2 cm. 200x100x51 h.



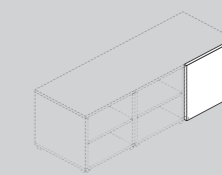
Top per appendice indipendente/portante a giorno
Finishing top for independent/supporting open return

CXNT10 cm. 100x50x1,8 h.
CXNT15 cm. 150x50x1,8 h.
CXNT20 cm. 200x50x1,8 h.



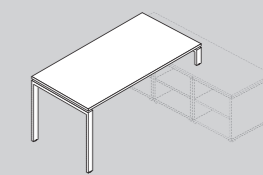
Top per appendice indipendente/portante a giorno
Finishing top for independent/supporting open return

CXNT15/2 cm. 150x100x1,8 h.
CXNT20/2 cm. 200x100x1,8 h.



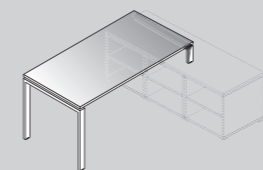
Retro per appendice indipendente/portante a giorno
Rear panel for independent/supporting open return

CNR cm. 50x50 h.



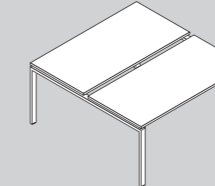
Tavolo per appendice portante
Table for supporting return

LAT20 cm. 200x100x74 h.
LAT16 cm. 160x80x74 h.
LAT18 cm. 180x80x74 h.



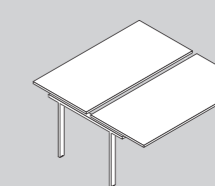
Tavolo per appendice portante in vetro
Glass table for supporting return

LAT20V cm. 200x100x74 h.
LAT16V cm. 160x80x74 h.
LAT18V cm. 180x80x74 h.



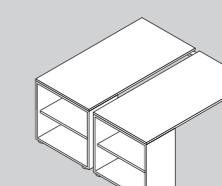
Postazione bench
Modulo finale
Final bench workstation

LB14 cm. 140x165x74 h.
LB16 cm. 160x165x74 h.
LB18 cm. 180x165x74 h.



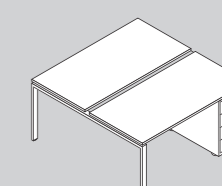
Postazione bench
Modulo centrale
Central bench workstation

LBC14 cm. 140x165x74 h.
LBC16 cm. 160x165x74 h.
LBC18 cm. 180x165x74 h.



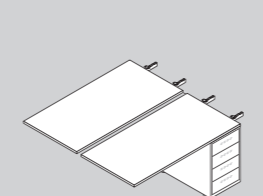
Postazione bench
Bench workstation

LBLL16 cm. 160x165x74 h.
LBLL18 cm. 180x165x74 h.
LBLL20 cm. 200x165x74 h.



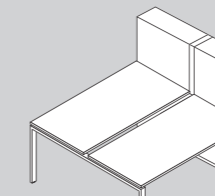
Postazione bench (dx/sx)
Modulo finale
Final bench workstation (right/left)

LB2C14/4 cm. 140x165x74 h.
LB2C16/4 cm. 160x165x74 h.
LB2C18/4 cm. 180x165x74 h.
LB2C20/4 cm. 200x165x74 h.



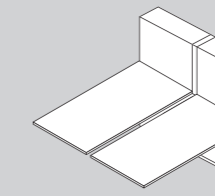
Postazione bench (dx/sx)
Modulo centrale
Central bench workstation (right/left)

LB2C14/4 cm. 140x165x74 h.
LB2C16/4 cm. 160x165x74 h.
LB2C18/4 cm. 180x165x74 h.
LB2C20/4 cm. 200x165x74 h.



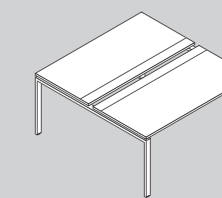
Postazione bench (dx/sx)
Modulo finale
Final workstation (right/left)

LB2M14 cm. 140x165x74 h.
LB2M16 cm. 160x165x74 h.
LB2M18 cm. 180x165x74 h.



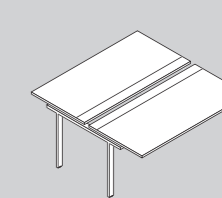
Postazione bench (dx/sx)
Modulo centrale
Central workstation (right/left)

LBC2M14 cm. 140x165x74 h.
LBC2M16 cm. 160x165x74 h.
LBC2M18 cm. 180x165x74 h.



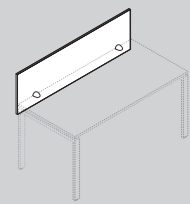
Postazione bench con ribaltina.
Modulo finale
Final workstation with flip-top

LBF14 cm. 140x165x74 h.
LBF16 cm. 160x165x74 h.
LBF18 cm. 180x165x74 h.
LTB16 cm. 160x165x74 h.



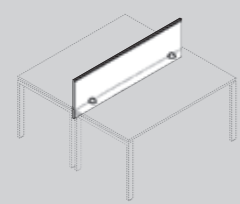
Postazione bench con ribaltina.
Modulo centrale
Central workstation with flip-top

LBFC14 cm. 140x165x74 h.
LBFC16 cm. 160x165x74 h.
LBFC18 cm. 180x165x74 h.
LTBC16 cm. 160x165x74 h.



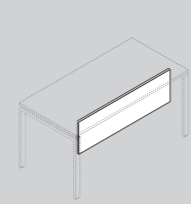
Schermo con 2 morsetti
Screen with 2 fixing clamps

NS08 cm. 80x50 h.
NS10 cm. 100x50 h.
NS12 cm. 120x50 h.
NS14 cm. 140x50 h.
NS16 cm. 160x50 h.
NS18 cm. 180x50 h.



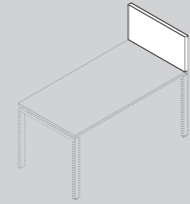
Schermo con 4 morsetti
Screen with 4 fixing clamps

NS08/2 cm. 80x50 h.
NS10/2 cm. 100x50 h.
NS12/2 cm. 120x50 h.
NS14/2 cm. 140x50 h.
NS16/2 cm. 160x50 h.
NS18/2 cm. 180x50 h.



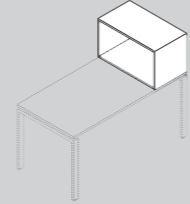
Pannello frontale
Modesty panel

LG08 cm. 80x30 h.
LG12 cm. 120x30 h.
LG14 cm. 140x30 h.
LG16 cm. 160x30 h.
LG18 cm. 180x30 h.
LG20 cm. 180x30 h.



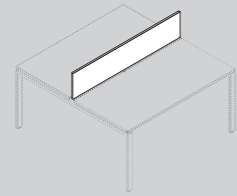
Pannello laterale/centrale
in nobilitato o tessuto
Melamine or fabric
lateral/central panel

PLN06 cm. 60x2,5x30 h.
PLN08 cm. 80x2,5x30 h.
PLT06 cm. 60x2,5x30 h.
PLT08 cm. 80x2,5x30 h.



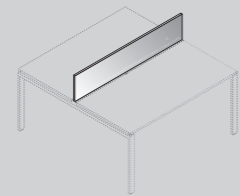
Modulo libreria soprapiano
Table top cabinet

PLGN cm. 80x44x40 h
GAS1V cm. 80x44x40 h



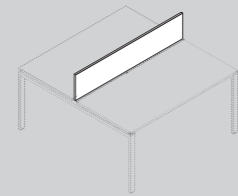
Paretina per bench in nobilitato
completa di attacchi
Melamine screen for bench
tables with clamps

PPN12 tavoli / table cm 120
PPN14 tavoli / table cm 140
PPN16 tavoli / table cm 160
PPN18 tavoli / table cm 180



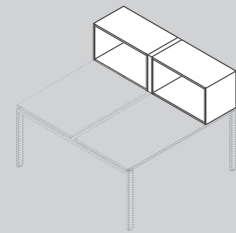
Paretina per bench in meta-
crlilato completa di attacchi
Metacrylate screen for bench
tables with clamps

PPM10 tavoli / table cm 100
PPM12 tavoli / table cm 120
PPM14 tavoli / table cm 140
PPM16 tavoli / table cm 160



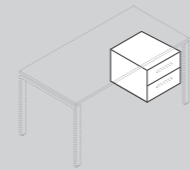
Paretina per bench in tessuto
completa di attacchi
Fabric screen for bench
tables with clamps

PPT12 tavoli / table cm 120
PPT14 tavoli / table cm 140
PPT16 tavoli / table cm 160
PPT18 tavoli / table cm 180



Coppia di librerie soprapiano
complete di carter
Pair of table top cabinets
with finishing central carter

PL2GN cm. 165x44x40 h.
PL2GM cm. 165x44x40 h.



Cassettiera pensile
Suspended pedestal

LCP2M cm. 44x59x33 h.
LCP2N cm. 44x59x33 h.



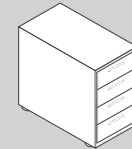
Cassettiera in metallo
Mobile metal pedestal

PC2M cm. 44x59,5x53 h.
PC2N cm. 44x59,5x53 h.
PC3M cm. 44x59,5x53 h.
PC3N cm. 44x59,5x53 h.



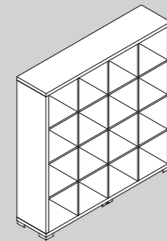
Cassettiera in nobilitato
Mobile melamine pedestal

LZC3 cm. 44x55x60 h.
LZC3/1 cm. 44x55x60 h.
LZC4 cm. 44x55x60 h.



Cassettiere altezza scrivania
Desk height pedestal

P6A4 cm. 44x60x72 h.
P8A4 cm. 44x80x72 h.
P6A4N cm. 44x60x72 h.
P8A4N cm. 44x80x72 h.



Libreria alveolare
Open bookcase

CLA cm. 171x40x175 h.



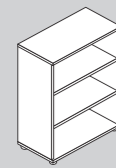
Elemento libreria a giorno
Open cabinet

CLB90 cm. 90x45x80 h.



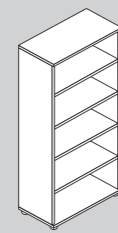
Elemento libreria
con 2 cassetti classificatore
Cabinet with
2 filing drawers

CLB90C cm. 90x45x80 h.



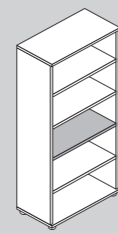
Elemento libreria a giorno
Open cabinet

CLM90 cm. 90x45x120 h.



Elemento libreria a giorno
Open cabinet

CLA90 cm. 90x45x200 h.



Elemento libreria a giorno
Open cabinet

CLA90D cm. 90x45x200 h.



Elemento libreria
con 2 cassetti classificatore
Cabinet with
2 filing drawer

CLA90C cm. 90x45x200 h.



Modulo parete
nobilitato/nobilitato
Dividing system element
melamine/melamine

AP10NN/06 cm. 60x105 h.
AP10NN/08 cm. 80x105 h.
AP10NN/10 cm. 100x105 h.



Modulo parete
nobilitato/tessuto
Dividing system element
melamine/fabric

AP10NT/06 cm. 60x105 h.
AP10NT/08 cm. 80x105 h.
AP10NT/10 cm. 100x105 h.



Modulo parete
nobilitato/nobilitato
Dividing system element
melamine/melamine

AP14NN/06 cm. 60x141 h.
AP14NN/08 cm. 80x141 h.
AP14NN/10 cm. 100x141 h.



Modulo parete
nobilitato/tessuto
Dividing system element
melamine/fabric

AP14NT/06 cm. 60x141 h.
AP14NT/08 cm. 80x141 h.
AP14NT/10 cm. 100x141 h.



Modulo parete
nobilitato/tessuto/nobilitato
Dividing system element
melamine/fabric/melamine

AP14NTN/06 cm. 60x141 h.
AP14NTN/08 cm. 80x141 h.
AP14NTN/10 cm. 100x141 h.



Modulo parete
nobilitato/nobilitato
Dividing system element
melamine/melamine

AP17NN/06 cm. 60x177 h.
AP17NN/08 cm. 80x177 h.
AP17NN/10 cm. 100x177 h.



Modulo parete
nobilitato/tessuto
Dividing system element
melamine/fabric

AP17NT/06 cm. 60x177 h.
AP17NT/08 cm. 80x177 h.
AP17NT/10 cm. 100x177 h.



Modulo parete
nobilitato/tessuto/nobilitato
Dividing system element
melamine/fabric/melamine

AP17NTN/06 cm. 60x177 h.
AP17NTN/08 cm. 80x177 h.
AP17NTN/10 cm. 100x177 h.



Profilo a 2/3/4 vie
2/3/4 way profile

APM10 cm. 105 h.
APM14 cm. 141 h.
APM17 cm. 177 h.



Pannello in metacrilato
Metacrylate panel

APS06 cm. 60x30 h.
APS08 cm. 80x30 h.
APS10 cm. 100x30 h.



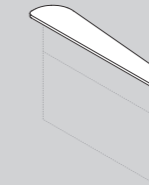
Contenitore pensile
con anta a ribalta
(solo per moduli h. 177)
Suspended cabinet
with tilting door
(only for modules h. 177)

APLP08 cm. 80x40x40 h.



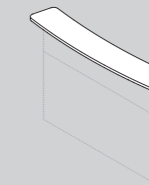
Mensola
(solo per moduli h. 177)
Shelf (only for modules h.177)

APR08 cm. 80x40x3 h.



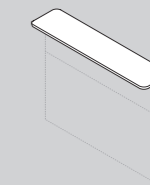
Piano reception sagomato
completo di staffe
Shaped reception
counter top with brackets

APPS cm. 165x33x3 h.



Piano reception sagomato
completo di staffe
Shaped reception
counter top with brackets

APPC cm. 180x50x3 h.



Piano reception in vetro/
nobilitato completo di staffe
Glass/melamine reception
counter top with brackets

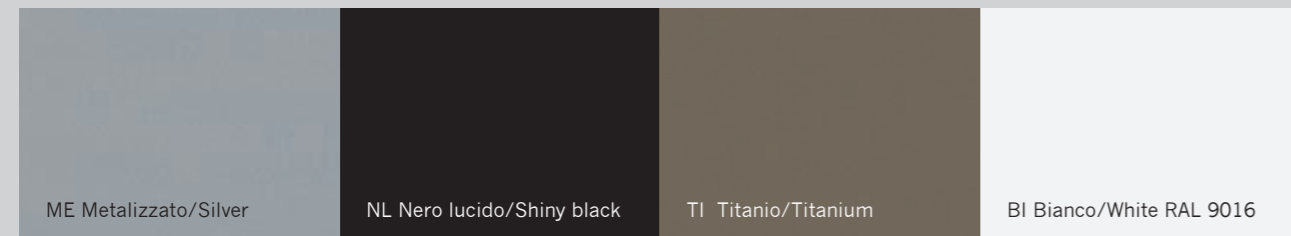
APPR09 cm. 90x30x1,2/3 h.
APPR12 cm. 120x30x1,2/3 h.
APPR16 cm. 160x30x1,2/3 h.

La paretina Velo si integra con tutti i sistemi di arredo Brunoffice. Particolari staffe di fissaggio consentono l'ancoraggio dei sistemi Lab System, Agorà, Quadra Evoution e Icona. La modulistica presentata nelle immagini fotografiche e nel riepilogo tecnico è soltanto indicativa. La modularità del sistema consente innumerevoli possibilità compositive per una piena personalizzazione della parete. / The partition Velo integrates with every Brunoffice system. The partition has special brackets which connect to Lab System, Agorà, Quadra Evolution and Icona. The above images are only some example of the numerous combinations available. The modularity of this system gives the possibility to variate and personalize the dividing walls.


FINITURE E COLORI LAB SYSTEM

LAB SYSTEM FINISHING AND COLOURS

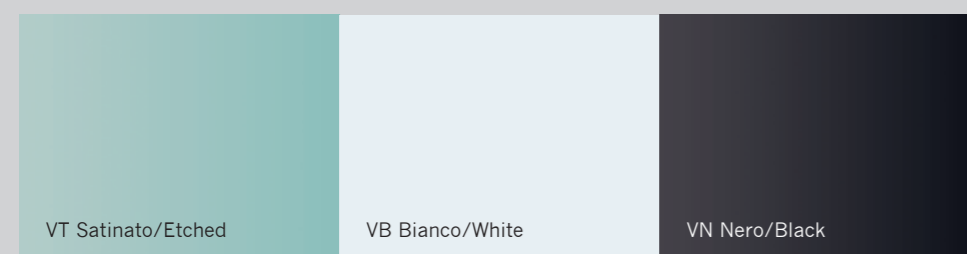
Metallo / Metal




Nobilitato / Melamine



Vetro / Glass



Tessuto / Fabric



Nell'impossibilità di riprodurre correttamente i colori in stampa, invitiamo a consultare i relativi campioni.
Since it is impossible to reproduce the colours exactly, please refer to the corresponding samples

mc mobilgraf®

Arredamenti per l'Ufficio e la Collettività

mobilgraf s.r.l.

Sede e Show Room

Via Po, 43/b – 00198 Roma

Tel. / Fax 06 85354384 r.a.

www.mobilgraf.it – info@mobilgraf.it